


I blocchi tradizionali



una raccolta dei principali blocchi usati nel patchwork

(per il significato dei termini usa il [Glossario](#))

Nella tradizione il **blocco** di una trapunta-quilt è un quadrato di tessuto realizzato su un modello che è ripetuto o alternato con altri blocchi per formare un disegno generale (**layout**) sulla parte superiore di un quilt (**top**).

I blocchi non hanno un formato standard ma tutti i blocchi usati in un quilt dovrebbero avere lo stesso formato.

Solitamente le misure dei blocchi vanno dagli 6" ai 16", nei mini-quilt possono essere anche di 3"

I blocchi possono essere "**pieced**" o **appliquè**.



blocco **appliquè**

Un blocco appliqué viene generalmente realizzato tagliando il disegno da tessuti diversi e cucito su un quadrato di stoffa intero detto "di **background**".




blocco **pieced**

Un blocco **pieced** è composto da forme geometriche separate (quadrati, rettangoli, triangoli) cucite insieme per formare un quadrato.

La classificazione ufficiale dei blocchi:

- * **Four Patch** - divisi in 4, 16 o 64 quadrati uguali
- * **Five Patch** - divisi in 25 quadrati uguali, raramente in 100
- * **Seven Patch** - divisi in 49 quadrati uguali
- * **Nine Patch** - divisi in 9 o 36 quadrati uguali
- * **Eight Pointed Star** - blocco diviso in 8 pezzi radianti a partire dal centro
- * **Hexagons** - basati su un esagono, qualche volta su una stella a 6 punte
- **Curved Designs** - disegni curvi contenuti in quadrati

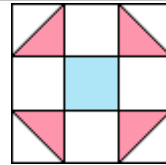
alcuni dei blocchi tradizionali



Nine Patch

è composto da cinque quadrati scuri e quattro quadrati chiari disposti in ordine alternato.

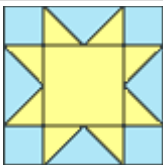
E' uno dei blocchi tradizionali ritenuto più facile.



ShooFly

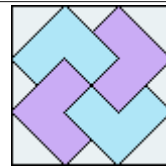
è una variazione al Nine patch.

I quadrati nei quattro angoli sono fatti usando due triangoli, uno chiaro e uno scuro.



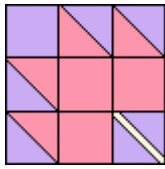
Sawtooth Star

Altra variante del nine patch. Questa volta la parte centrale è costituita da un rettangolo con due triangoli cuciti negli angoli.



Card trick

Sembra complicato ma è semplicissimo nella costruzione.

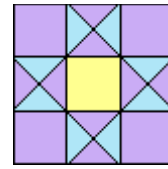


Mapleleaf

Tradizionalmente usato per lo scambio di blocchi (swap)

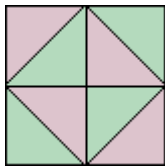
Nei quilt autunnali è realizzato nei toni giallo-marrone.

Nei quilt estivi si usano tutti i toni del verde.



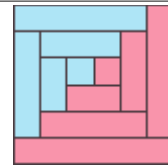
Ohio star

Le stelle sono un tema tradizionale nel patchwork.



Broken Dishes

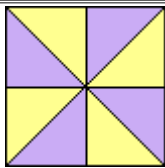
Uno dei tanti layout del quadrato composto da due triangoli.



Log Cabin

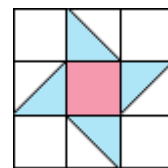
Questo blocco prende il nome dal metodo antico di accatastare i tronchi di legna.

I quilts realizzati con questo blocco possono essere spettacolari.



Pinwheel

Girandola. Super semplice da fare in due colori. di grande effetto.



Friendship star

Altra variante del nine patch. cambia la disposizione dei quadrati e la scelta dei colori